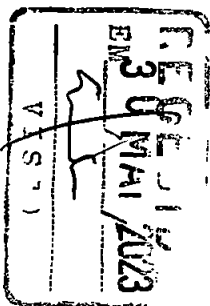




Estado do Rio de Janeiro
Prefeitura Municipal de Porto Real
Lei de Diretrizes Orçamentárias - 2024
Demonstrativo I - Metas Anuais

Metodologia de Cálculo dos Valores Constantes (MDF 127 e 130)			
Tx de Deflação			
Índice de Deflação	2024	2025	2026
<ano> = [1 + (Taxa de Inflação de <ano>/100)]	1,04	1,04	1,04
<ano 1> (1 + (Taxa de inflação de <Ano de Referência> / 100)) x (1 + (Taxa de inflação de <Ano+1> / 100))		1,08	
<ano 2> (1 + (Taxa de inflação de <Ano de Referência>/ 100)) x (1 + (Taxa de inflação de <Ano+1>/ 100)) x (1 + (Taxa de inflação de <Ano+2>/ 100))			1,13





Estado do Rio de Janeiro
Prefeitura Municipal de Porto Real
Lei de Diretrizes Orçamentárias - 2024
Demonstrativo II - Avaliação do Cumprimento das Metas Fiscais do Exercício Anterior


ANEXO DE METAS FISCAIS

AMF - Demonstrativo 2 (LRF, art. 4º, §2º, inciso I)

ESPECIFICAÇÃO	I - Metas Previstas (a) 2022	% PIB	% RCL	I - Metas Realizadas (b) 2022	% PIB	% RCL	Variação (II-I)	
							Valor (c)=(b-a)	% (c/a)*100
Receita Total	182.588.320,00	0,02	81,86	223.232.255,30	0,03	107,36	40.643.935,30	22,26
Receita Primária (I)	196.891.155,00	0,03	88,28	220.168.336,42	0,03	105,89	23.277.181,42	11,82
Despesa Total	182.588.320,00	0,02	81,86	222.465.434,00	0,03	106,99	39.877.114,00	21,84
Despesa Primária (II)	180.934.070,00	0,02	81,12	215.007.936,70	0,03	103,41	34.073.866,70	18,83
Resultado Primário (III) = (I)-(II)	15.957.085,00	0,00	7,15	5.160.399,52	0,00	2,48	-10.796.685,48	-67,66
Resultado Nominal	-527.590,03	-0,00	-0,24	8.224.318,32	0,00	3,96	8.751.908,35	-1.658,85
Dívida Pública Consolidada	25.942.198,46	0,00	11,63	25.358.819,30	0,00	12,20	-583.379,16	-2,25
Dívida Consolidada Líquida	17.315.970,13	0,00	7,76	8.476.422,60	0,00	4,08	-8.839.547,53	-51,05

PIB/RCL	Previsto	Realizado
Previsão do PIB Estadual 2020	779.928.000.000,00	753.824.000.000,00
RCL 2022 em R\$	223.041.859,20	207.926.775,60

Fonte: LDO 2022, Relatório Resumido de Execução Orçamentária (RREO) e Relatório de Gestão Fiscal (RGF) - Dezembro/2022





Estado do Rio de Janeiro
Prefeitura Municipal de Porto Real
Lei de Diretrizes Orçamentárias - 2024
Demonstrativo III - Metas Fiscais Atuais Comparadas com as Fixadas nos Três Exercícios Anteriores

ANEXO DE METAS FISCAIS

AMF - Demonstrativo 3 (LRF, art.4o, § 2o, inciso II)

Valores a Preços Correntes

ESPECIFICAÇÃO	2021	2022	%	2023	%	2024	%	2025	%	2026	%
Receita Total	200.406.832,83	182.588.320,00	-0,09	254.325.073,00	0,39	284.326.174,76	0,12	296.211.008,86	0,04	308.059.449,22	0,04
Receita Primária	225.692.160,96	197.926.155,00	-0,12	283.646.615,35	0,43	273.186.567,14	-0,04	268.909.772,97	-0,02	279.593.510,38	0,04
Despesa Total	200.406.832,90	182.588.320,00	-0,09	254.325.073,00	0,39	284.326.174,76	0,12	296.211.008,86	0,04	308.059.449,22	0,04
Despesa Primária	171.364.285,80	180.934.070,00	0,06	250.115.073,00	0,38	280.111.174,76	0,12	303.565.970,85	0,08	303.565.970,85	0,00
Resultado Primário	43.214.579,73	9.990.844,65	-0,77	28.919.208,30	1,89	-6.924.607,62	-1,24	-22.938.710,89	2,31	-23.972.460,47	0,05
Resultado Nominal	20.679.611,43	30.426.621,02	0,47	31.474.726,12	0,03	-4.765.601,00	-1,15	-20.689.355,80	3,34	-21.633.053,55	0,05

Nota: 1. Valores dos Resultados Primário e Nominal calculados pelo critério acima da linha.
2. Valores referentes a 2021 e 2022 são constantes do AMF -LDO/2023

Valores a Preços Constantes

ESPECIFICAÇÃO	2021	2022	%	2023	%	2024	%	2025	%	2026	%
Receita Total	200.406.832,83	189.063.049,84	-0,06	173.877.078,38	-0,08	244.120.822,61	0,40	262.421.340,62	0,07	262.875.531,40	0,00
Receita Primária	225.692.160,96	212.917.132,98	-0,06	188.483.149,22	-0,11	272.265.900,70	0,44	252.139.941,91	-0,07	238.646.766,50	-0,05
Despesa Total	200.406.832,90	189.063.049,91	-0,06	173.877.078,37	-0,08	244.120.822,61	0,40	262.421.340,62	0,07	262.875.531,40	0,00
Despesa Primária	171.364.285,80	161.664.420,57	-0,06	172.301.752,21	0,07	240.079.739,87	0,39	258.531.069,34	0,08	269.402.768,68	0,04
Resultado Primário	43.214.579,73	40.768.471,44	-0,06	9.514.184,03	-0,77	27.758.886,83	1,92	-6.391.127,43	-1,23	20.357.196,85	2,19
Resultado Nominal	20.679.611,43	19.509.067,39	-0,06	-28.974.974,78	-2,49	30.211.869,96	-2,04	-4.398.453,31	-1,15	-18.360.983,34	3,17


Nota: O cálculo das metas acima descritas foi realizado considerando-se o seguinte cenário macroeconômico:

Metodologia de Cálculo dos Valores Constantes

	2021*	2022*	2023	2024	2025	2026
Índices de Inflação	4,4	4,10	5,01	4,18	4,00	4,00
Índice de Deflação (no ano)	1,04	1,03	1,05	1,04	1,04	1,04
Taxa de Deflação	1,04	1,06	1,05	1,04	1,08	1,13

Fonte: Boletim Focus - Posição 28/04/20223

(*) Valores referentes a 2021 e 2022 são constantes do AMF -LDO/2023






Estado do Rio de Janeiro
Prefeitura Municipal de Porto Real
Lei de Diretrizes Orçamentárias - 2024
Demonstrativo IV - Evolução do Patrimônio Líquido

ANEXO DE METAS FISCAIS

AMF - Demonstrativo 4 (LRF, art.4º, § 2º, inciso III)

PATRIMÔNIO LÍQUIDO	2022	%	2021	%	2020	%
Patrimônio/Capital	107.486.437,77	100%	95.251.193,57	100%	70.107.301,52	100%
Reservas	0,00	0%	0,00	0%	0,00	0%
Resultado Acumulado	0,00	0%	0,00	0%	0,00	0%
TOTAL	107.486.437,77	100%	95.251.193,57	100%	70.107.301,52	100%

Fonte: Balanço Patrimonial/2022






Estado do Rio de Janeiro
Prefeitura Municipal de Porto Real
Lei de Diretrizes Orçamentárias - 2024
Demonstrativo V - Origem e Aplicação dos Recursos Obtidos com Alienação de Ativos

ANEXO DE METAS FISCAIS

AMF - Demonstrativo 5 (LRF, art.4o, § 2o, inciso III)

RECEITAS REALIZADAS	2022 (a)	2021 (b)	2020 (c)
RECEITA DE CAPITAL - ALIENAÇÃO DE ATIVOS (I)	0,00	30.000,00	128.505,00
Alienação de Bens Móveis	0,00	30.000,00	128.505,00
Alienação de Bens Imóveis	0,00	0,00	0,00
Alienação de Bens Intangíveis	0,00	0,00	0,00
Rendimentos de Aplicações Financeiras	0,00	0,00	0,00
DESPESAS EXECUTADAS	2022 (d)	2021 (e)	2020 (f)
APLICAÇÃO DOS RECURSOS DA ALIENAÇÃO DE ATIVOS (II)	0,00	30.000,00	128.505,00
DESPESAS DE CAPITAL	0,00	30.000,00	128.505,00
Investimentos	0,00	30.000,00	128.505,00
Inversões Financeiras	0,00	0,00	0,00
Amortização da Dívida	0,00	0,00	0,00
DESPESAS CORRENTES DOS REGIMES PREVIDENCIÁRIOS	0,00	0,00	0,00
Regime Geral de Previdência Social	0,00	0,00	0,00
Regimes Próprios dos Servidores Públicos	0,00	0,00	0,00
SALDO FINANCEIRO DO EXERCÍCIO (III)	2022 (g) = ((Ia - IIe) + IIIh)	2021 (h) = ((Ib - IIe) + IIIi)	2020 (i) = ((Ic - IIf)
	0,00	0,00	0,00





Estado do Rio de Janeiro
Prefeitura Municipal de Porto Real
Lei de Diretrizes Orçamentárias - 2024
Demonstrativo VI - Receitas e Despesas Previdenciárias do RPPS


ANEXO DE METAS FISCAIS

AMF - Demonstrativo 6 (LRF, art. 4º, § 2º, Inciso IV, alínea "a")

RECEITAS	2019	2020	2021
RECEITAS CORRENTES (I)	0,00	0,00	0,00
Receita de Contribuições dos Segurados	0,00	0,00	0,00
Pessoal Civil	0,00	0,00	0,00
Ativo			
Inativo			
Pensionista			
Receita de Contribuições Patronais	0,00	0,00	0,00
Pessoal Civil	0,00	0,00	0,00
Ativo			
Inativo		0,00	0,00
Pensionista		0,00	
Outras Receitas de Contribuições	0,00	0,00	0,00
Cobertura de Déficit Atuarial		0,00	0,00
Regime de Débitos e Parcelamentos		0,00	0,00
Receita Patrimonial			
Receita de Serviços		0,00	0,00
Outras Receitas Correntes	0,00	0,00	0,00
Compensação Previdenciária do RGPS para o RPPS			
Aportes Periódicos para Amortização de Déficit Atuarial do RPPS (II)		0,00	0,00
Demais Receitas Correntes			
RECEITAS DE CAPITAL (III)		0,00	0,00
(-) DEDUÇÃO DA RECEITA		0,00	0,00
TOTAL DAS RECEITAS PREVIDENCIÁRIAS (IV) = (I+III-II)	0,00	0,00	0,00

DESPESAS	2019	2020	2021
DESPESAS PREVIDENCIÁRIAS - RPPS	0,00	0,00	0,00
ADMINISTRAÇÃO (V)	0,00	0,00	0,00
Despesas Correntes			
Despesas de Capital			0,00
PREVIDÊNCIA (VI)	0,00	0,00	0,00
Aposentadoria			0,00
Pensões			0,00
Outras Despesas Previdenciárias	0,00		0,00
Compensação Previdenciária do RPPS para o RGPS			0,00
Demais Despesas Previdenciárias			0,00
TOTAL DAS DESPESAS PREVIDENCIÁRIAS (VII) = (V+VI)	0,00	0,00	0,00

RESULTADO PREVIDENCIÁRIO (VIII) = (IV-VII)	0,00	0,00	0,00
--	------	------	------






Estado do Rio de Janeiro
Prefeitura Municipal de Porto Real
Lei de Diretrizes Orçamentárias - 2024
Demonstrativo VII - Estimativa e Compensação da Renúncia da Receita

ANEXO DE METAS FISCAIS

AMF Demonstrativo 7 (LRF, art. 4º, § 2º, inciso V)

TRIBUTOS	MODALIDADE	SETOR/ PROGRAMA/ BENEFICIÁRIO	RENÚNCIA DE RECEITA PREVISTA			COMPENSAÇÃO
			2024	2025	2026	
Imposto sobre a Propriedade Predial e Territorial Urbana	Isenção em caráter não geral, conforme Lei 189/2003.	Indústria de base Indústria de bens intermediário Indústria de bens de consumo	210.135,25	218.750,80	226.407,07	Renúncia já considerada na estimativa da Lei Orçamentária, não afetando as metas de resultados fiscais, nos termos do art. 14, Inciso I, da LC nº 101, de 04/05/2020.
Imposto sobre a Propriedade Predial e Territorial Urbana	Imunidade - Art. 150 CTN - Inciso IV - CTMPR - Lei 189/2003 - Art.97	Indústria de base Indústria de bens intermediário Indústria de bens de consumo	118.277,25	123.126,62	127.436,05	Renúncia já considerada na estimativa da Lei Orçamentária, não afetando as metas de resultados fiscais, nos termos do art. 14, Inciso I, da LC nº 101, de 04/05/2020.
Imposto sobre a Propriedade Predial e Territorial Urbana - Dívida Ativa - Multa e Juros	Anistia.	Indústria de base Indústria de bens intermediário Indústria de bens de consumo	180.199,77	187.587,96	194.153,54	O aumento estimado na Arrecadação da Dívida Ativa do IPTU, por aumento na cobrança em virtude do incremento na fiscalização tributária e ajuizamento. Compensação da renúncia de Receita por parte do município de Porto Real.
Imposto sobre a Propriedade Predial e Territorial Urbana - Multas e Juros	Anistia	Indústria de base Indústria de bens intermediário Indústria de bens de consumo	50.000,00	51.750,00	53.302,50	O aumento estimado na Arrecadação da Dívida Ativa do IPTU, por aumento na cobrança em virtude do incremento na fiscalização tributária e ajuizamento. Compensação da renúncia de Receita por parte do município de Porto Real.
ISS - Dívida Ativa - Multa e Juros	Anistia		21.390,53	22.139,20	22.803,37	O aumento estimado na Arrecadação da Dívida Ativa do ISS, por aumento na cobrança em virtude do incremento na fiscalização tributária e ajuizamento. Compensação da renúncia de Receita por parte do município de Porto Real.
ITBI - Dívida Ativa - Multa e Juros	Anistia		1.428,88	1.478,89	1.523,25	O aumento estimado na Arrecadação da Dívida Ativa do ITBI, por aumento na cobrança em virtude do incremento na fiscalização tributária e ajuizamento.
Taxas - Dívida Ativa - Multas e Juros	Anistia		74.040,54	76.631,96	78.930,92	O aumento estimado na Arrecadação da Dívida Ativa de Taxas, por aumento na cobrança em virtude do incremento na fiscalização tributária e ajuizamento. Compensação da renúncia de Receita por parte do município de Porto Real.
TOTAL			655.472,22	681.465,42	704.556,71	

Fonte: Procuradoria da Dívida Ativa Municipal






Estado do Rio de Janeiro
Prefeitura Municipal de Porto Real
Lei de Diretrizes Orçamentárias - 2024
Demonstrativo VIII - Expansão das Despesas Obrigatórias de Caráter Continuado

ANEXO DE METAS FISCAIS

AMF - Demonstrativo 8 (LRF, art. 4º, § 2º, inciso V)

EVENTOS	VALOR
Aumento Permanente da Receita	2.500.000,00
(-) Transferências Constitucionais	0,00
(-) Transferências ao FUNDEB	0,00
Saldo Final do Aumento Permanente de Receita (I)	2.500.000,00
Redução Permanente de Despesa (II)	0,00
Margem Bruta (III) = (I+II)	2.500.000,00
Saldo Utilizado da Margem Bruta (IV)	0,00
Novas DOCC (Pessoal e Encargos)	0,00
Margem Líquida de Expansão de DOCC (V) = (III-IV)	2.500.000,00






Estado do Rio de Janeiro
Prefeitura Municipal de Porto Real
Lei de Diretrizes Orçamentárias - 2024
Demonstrativo de Riscos Fiscais e Providências

ANEXO DE RISCOS FISCAIS

ARF (LRF, art 4o, § 3o) R\$ 1,00

PASSIVOS CONTINGENTES PROVIDÊNCIAS		PROVIDÊNCIAS	
DESCRIÇÃO	VALOR	DESCRIÇÃO	VALOR
Demandas Judiciais TJ e TRT	2.752.013,68	Redução de Despesas de Natureza discricionária	2.752.013,68
TOTAL	2.752.013,68	TOTAL	2.752.013,68

Fonte: Procuradoria Geral do Município





Estado do Rio de Janeiro
Prefeitura Municipal de Porto Real
Lei de Diretrizes Orçamentárias - 2024
ANEXO DE METAS E PRIORIDADES

Programa: 0000 - Entargos especiais

Tipo	Ação	Produto	Unidade Medida	Meta Física
Manutenção	Devolução de Convênios	Convênios Encerrados/Cancelados Devolvidos	Porcentagem	100
Manutenção	Devolução de Tributos	Tributos Deferidos Devolvidos	Porcentagem	100
Manutenção	Encargos da Dívida Contratada	Encargos Pagos	Porcentagem	100
Manutenção	Sentenças Judiciais	Sentenças Quitadas	Porcentagem	100

Programa: 0001 - Legislar

Tipo	Ação	Produto	Unidade Medida	Meta Física
Projeto	Aquisição de Novos Veículos	Veículo Adquiridos	Unidade	1
Manutenção	Contribuição para o Fundo de Previdência (20%)	Contribuição Previdenciária Efetivada	Porcentagem	100
Manutenção	Locação de Equipamentos de Informática e Veículos	Equipamentos e Veículos Locados	Unidade	62
Manutenção	Manutenção da Secretaria da Câmara	Câmara Mantida	Unidade	1
Manutenção	Manutenção do Plenário da Câmara - Agente Político	Plenário Mantido	Porcentagem	100
Manutenção	Manutenção dos Veículos	Veículo	Porcentagem	100
Manutenção	Pagamento de Pessoal e Encargos	Câmara Mantida	Unidade	1
Manutenção	Plano de Saúde dos Servidores	Plano de Saúde Ofertado	Unidade	65
Manutenção	Qualificação e Valorização dos Servidores do Legislativo	Curso, Seminários e Palestras Realizados	Unidade	5
Manutenção	Refeitório - Vale Refeição	Vale Refeição Distribuído	Porcentagem	100
Manutenção	Segurança	Segurança Implementada	Porcentagem	25
Projeto	Ampliação, Reforma e Manutenção da Atual Sede do Poder Legislativo	Ação Realizada	Percentual	100
Projeto	Aquisição de Equipamentos e Materiais para Atual Sede do Poder Legislativo	Equipamentos e Materiais Adquiridos	Percentual	100
Manutenção	Outras Obrigações do Concurso Público	Ação Realizada	Percentual	100
Manutenção	Estrutura Administrativa de Cargos e Salários	Ação Realizada	Percentual	100
Manutenção	Publicidade dos Atos Oficiais do Poder Legislativo	Ato Oficial Publicado	Percentual	100
Manutenção	Implantação e Manutenção da Câmara Cultural	Câmara Cultural Implantada e Mantida	Percentual	100

Programa: 0004 - Manutenção dos Serviços Públicos

Tipo	Ação	Produto	Unidade Medida	Meta Física
Finalística	Ampliação de Sistema de Iluminação Pública e Fornecimento de Energia	Sistema de Iluminação Pública Ampliado	Porcentagem	25
Obras	Ampliação e Reforma do Cemitério Municipal	Ação Realizada	Porcentagem	50
Manutenção	Serviços de Apoio e Conservação	Ação Realizada	Percentual	100
OBRAS	Construção do Centro Administrativo II	Centro Administrativo criado	porcentagem	50

Programa: 0006 - Geração de Trabalho e Renda para Todos

Tipo	Ação	Produto	Unidade Medida	Meta Física
Manutenção	Auxílio alimentação - Produzindo Produtores	Ação Realizada	Percentual	100
Finalística	Capacitação e Aperfeiçoamento de Mão de Obra Especializada na Culinária	Capacitação Realizada	Porcentagem	50
Manutenção	Concessão de Auxílio Transporte	Ação Realizada	Porcentagem	100
Finalística	Curso de Empreendedorismo Feminino - Oficina	Oficina/Curso Realizado	Unidade	12
Outros	Implementação da Escola Técnica - Centro de Vocação Tecnológica	Escola Técnica Implementada	Porcentagem	50
Finalística	Manutenção da Casa do Trabalhador	Casa do Trabalhador Mantida	Porcentagem	100
Manutenção	Manutenção da Escola Técnica - Centro Vocacinal Tecnológico	Escola Técnica Mantida	Porcentagem	100
Finalística	Programa Dinamismo	Profissionais Locais Capacitados	Porcentagem	100
Manutenção	Reformulação do Sine	Ação Realizada	Porcentagem	100

Programa: 0008 - Gestao do Meio Ambiente


Tipo	Ação	Produto	Unidade Medida	Meta Física
Finalística	Banco de Sementes	Sementes Preservadas	Percentual	25
Manutenção	Arborização de Vias Públicas e Conservação de Áreas	Ação Realizada	Percentual	100
Manutenção	Desassoreamento de Rio	Ação Realizada	Percentual	100
Manutenção	Promoção e Recuperação de Áreas Ambientais	Ação Realizada	Percentual	100
Manutenção	Revitalização da Lagoa	Ação Realizada	Percentual	100

Programa: 0010 - Viva a Cidade

Manutenção	Arborização de Vias Públicas e Conservação de Áreas	Ação Realizada	Percentual	100
------------	---	----------------	------------	-----

Programa: 0018 - Vigilância em Saude

Manutenção	Serviços de Apoio e Conservação	Ação Realizada	Percentual	100
Manutenção	Serviço de Vigilância Sanitária e Ambiental	Ação Realizada	Percentual	100
Manutenção	Serviço de Vigilância e Epidemiologia	Ação Realizada	Percentual	100






Estado do Rio de Janeiro
Prefeitura Municipal de Porto Real
Lei de Diretrizes Orçamentárias - 2024
ANEXO DE METAS E PRIORIDADES

Programa: 0021 - Proteção Social Básica

Tipo	Ação	Produto	Unidade Medida	Meta Física
Finalística	Benefício Eventual	Famílias Atendidas	Unidade	1390
Finalística	Centro de Referência de Assistência Social - CRAS (PAIF/SCFV)	CRAS Mantido	Unidade	2
Finalística	Operacionalização da Gestão do Cadastro Único/Bolsa Família	Cadastro Único/Bolsa Família Operacionalizado	Porcentagem	100
Finalística	Projetos Sociais	Projetos Sociais Realizados	Porcentagem	100
Finalística	Projetos Sociais	Projetos Sociais Realizados	Porcentagem	100
Finalística	Projetos Sociais	Projetos Sociais Realizados	Porcentagem	100
Finalística	Projetos Sociais	Projetos Sociais Realizados	Porcentagem	100





Estado do Rio de Janeiro
 Prefeitura Municipal de Porto Real
 Lei de Diretrizes Orçamentárias - 2024
ANEXO DE METAS E PRIORIDADES

Programa: 0024 - Habitação e Interesse Social

Tipo	Ação	Produto	Unidade Medida	Meta Física
Obras	Implantação de Unidades Habitacionais	Casas Construídas	Unidade	70
Obras	Melhoria das Condições Habitacionais	Melhoria Habitacional Realizada	Unidade	150
Finalística	Regularização Fundiária de Interesse Social	Regularização Fundiária Realizada	Unidade	80

Programa: 0025 - Proteção Especial à Criança e ao Adolescente

Tipo	Ação	Produto	Unidade Medida	Meta Física
Finalística	Apoio às Atividades à Criança e ao Adolescente	Crianças e Adolescentes Atendidos	Porcentagem	100

Programa: 0026 - Proteção Especial ao Idoso


Tipo	Ação	Produto	Unidade Medida	Meta Física
Outros	Criação do Centro de Acolhimento e Convivência do Idoso	Centro de Acolhimento e Convivência do Idoso	Porcentagem	50
Finalística	Garantia do Direito da Pessoa Idosa	Atendimento à pessoa idosa garantido	Porcentagem	100
Manutenção	Manutenção do Centro de Acolhimento e Convivência do Idoso	Centro de Acolhimento e Convivência do Idoso	Unidade	1

Programa: 0101 - Apoio Administrativo

Tipo	Ação	Produto	Unidade Medida	Meta Física
Manutenção	Publicação de Atos Oficiais	Atos oficiais publicados	Porcentagem	100
Finalística	Concurso Público	Concurso Realizado	Unidade	1
Manutenção	Despesa com Publicidade	Publicidade Mantida	Unidade	12
Manutenção	Implantação e Manutenção do Plano de Auditoria Governamental	Plano de Auditoria Governamental Implantado	Unidade	1
Manutenção	Implementação da Política de Segurança da Informação (PSI)	PSI Implementada	Porcentagem	100
Manutenção	Manutenção da Frota de Veículos	Veículos Mantidos	unidade	10
Manutenção	Manutenção, Preservação e Apoio	Serviço Mantido	Porcentagem	100
Finalística	Concurso Público (FMS)	Concurso Realizado	Percentual	1
Manutenção	Consórcio Público	Ação Realizada	Percentual	100
Manutenção	Manutenção da Frota de Veículos (FMS)	Frota Mantida	Unidade	10
Finalística	Concurso Público (FMAS)	Concurso Realizado	Unidade	1
Manutenção	Manutenção da Frota de Veículos (FMAS)	Frota Mantida	Unidade	3
Manutenção	Serviços de Apoio e Conservação (FMAS)	Ação Realizada	Percentual	100
Manutenção	Manutenção da Frota de Veículos (FME)	Veículos Mantidos	Unidade	15

Programa: 129 - Operacionalização Administrativa

Tipo	Ação	Produto	Unidade Medida	Meta Física
Manutenção	Manutenção e Operacionalização da CGM	Secretaria mantida e operacionalizada	Unidade	1
Manutenção	Manutenção e Operacionalização da PGM	Secretaria mantida e operacionalizada	Unidade	1
Manutenção	Manutenção e Operacionalização da SMA	Secretaria mantida e operacionalizada	Unidade	1
Manutenção	Manutenção e Operacionalização da SMCST	Secretaria mantida e operacionalizada	Unidade	1
Manutenção	Manutenção e Operacionalização da SMDETR	Secretaria mantida e operacionalizada	Unidade	1
Manutenção	Manutenção e Operacionalização da SMDRAPA	Secretaria mantida e operacionalizada	Unidade	1
Manutenção	Manutenção e Operacionalização da SMECT	Secretaria mantida e operacionalizada	Unidade	1
Manutenção	Manutenção e Operacionalização da SMEL	Secretaria mantida e operacionalizada	Unidade	1
Manutenção	Manutenção e Operacionalização da SMFRP	Secretaria mantida e operacionalizada	Unidade	1
Manutenção	Manutenção e Operacionalização da SMG	Secretaria mantida e operacionalizada	Unidade	1
Manutenção	Manutenção e Operacionalização da SMLCC	Secretaria mantida e operacionalizada	Unidade	1
Manutenção	Manutenção e Operacionalização da SMMA	Secretaria mantida e operacionalizada	Unidade	1
Manutenção	Manutenção e Operacionalização da SMOP	Secretaria mantida e operacionalizada	Unidade	1
Manutenção	Manutenção e Operacionalização da SMOSP	Secretaria mantida e operacionalizada	Unidade	1
Manutenção	Manutenção do Conselho Municipal de Saúde	Conselho Mantido	Percentual	100
Manutenção	Manutenção e Operacionalização da SMS	Secretaria mantida e operacionalizada	Unidade	1
Manutenção	Manutenção e Operacionalização do FMS	Fundo mantido e operacionalizado	unidade	1
Manutenção	Manutenção e Operacionalização da SMASDIH	Secretaria mantida e operacionalizada	Unidade	1
Manutenção	Manutenção e Operacionalização do Conselho Tutelar	Conselho Mantido	Unidade	1
Manutenção	Manutenção e Operacionalização do FMAS	Fundo mantido e operacionalizado	unidade	1
Manutenção	Manutenção e Operacionalização do FMHIS	Fundo mantido e operacionalizado	unidade	1
Manutenção	Manutenção e Operacionalização do FMI	Fundo mantido e operacionalizado	unidade	1
Manutenção	Manutenção e Operacionalização dos Conselhos Municipais - SMASDHH	Conselho Mantido	Unidade	4
Manutenção	Manutenção e Operacionalização do FMDCA	Fundo Mantido	Unidade	1
Manutenção	Manutenção e Operacionalização do FMADPR	Fundo mantido e operacionalizado	unidade	1
Manutenção	Manutenção e Operacionalização do FM Conservação Ambiental	Fundo mantido e operacionalizado	unidade	1
Manutenção	Manutenção do Conselho Municipal de Educação	Conselho Mantido	Percentual	100
Manutenção	Manutenção e Operacionalização do FME	Fundo mantido e operacionalizado	unidade	1
Manutenção	Manutenção das Unidades de Saúde Hospitalares	Manutenção	Percentual	100





Estado do Rio de Janeiro
Prefeitura Municipal de Porto Real
Lei de Diretrizes Orçamentárias - 2024
ANEXO DE METAS E PRIORIDADES

Programa: 0130 - Esporte para Todos

Tipo	Ação	Produto	Unidade Medida	Meta Física
Finalística	Bolsa Atleta	Atletas Beneficiados	Porcentagem	100
Finalística	Centro de Treinamento Esportivo de Alto Rendimento - CTPR	CTPR Implementado e mantido	Porcentagem	40
Obras	Construção de Áreas de Lazer	Área de Lazer Construída	Unidade	1
Obras	Construção do Poliesportivo	Poliesportivo construído	porcentagem	25
Finalística	Escolinhas Esportivas	Escolinhas Esportivas Implementadas	Porcentagem	100

Programa: 131 - Fortalecimento dos Conselhos e Órgãos Colegiados em Educação

Finalística	Casa dos Conselhos	Conselho Mantido	Porcentagem	100
Finalística	Capacitação e Formação para Conselheiros	Capacitação Conselheiros	Porcentagem	100

Programa: 133 - Educação Básica de Qualidade

Finalística	Atendimento Educacional Especializado	Salas Contempladas	Unidade	8
Finalística	Alfabetização	Alfabetizadores Capacitados	Porcentagem	100
Finalística	Laboratório de Ciências	Laboratório Implementados	Unidade	5
Finalística	Complementação Financeira às Unidades Escolares	Manutenção	Porcentagem	50
Finalística	Modernização do Laboratório de Informática	Laboratórios de Informática Modernizados	Porcentagem	100
Manutenção	Apoio ao Ensino Fundamental	Enfiso Fundamental Apoiado	Porcentagem	100
Finalística	Porto Real Cidade da Música	Projetos Implementados	Porcentagem	100
Manutenção	Apoio à Educação Infantil - Creche	Educação Infantil Apoiada	Porcentagem	100
Finalística	Dança Educação	Projetos Implementados	Porcentagem	100
Manutenção	Apoio Pedagógico ao Desempenho Escolar	Manutenção	Porcentagem	100
Finalística	Equoterapia	Projetos Implementados	Porcentagem	100
Finalística	Apoio ao Aluno com Deficiência	Alunos Atendidos	Unidade	32
Finalística	Desenvolvimento de Projetos Extracurriculares	Projetos Implementados	Unidade	5
Finalística	Distorção Idade/Ano de Escolaridade	Alunos Atendidos	Unidade	7
Manutenção	Acevo Bibliográfico	Manutenção	Porcentagem	12
Finalística	Capacitação e Aperfeiçoamento Profissional	Profissionais Capacitados	Porcentagem	100

Programa: 134 - Modernização da Arrecadação Tributária

Tipo	Ação	Produto	Unidade Medida	Meta Física
Outros	Cadastro Multifinalitário	Cadastro Multifinalitário Atualizado	Porcentagem	25

Programa: 0135 - Defesa e Garantia dos Direitos Humanos

Tipo	Ação	Produto	Unidade Medida	Meta Física
Finalística	Direitos Humanos - Campanhas e Eventos	Campanhas e Eventos Realizados	Unidade	5

Programa: 0136 - Proteção Social Especial - PSE

Tipo	Ação	Produto	Unidade Medida	Meta Física
Finalística	Abrigo Institucional para Crianças e Adolescentes	Crianças e Adolescentes Atendidos	Unidade	10
Finalística	Centro de Referência Especializado de Assistência Social - CREAS	CREAS Mantido	Unidade	2
Finalística	Garantia do Direito ao Portador de Deficiência	Direito Garantido	Porcentagem	100

Programa: 0140 - Qualifica Servidor


Tipo	Metas Físicas Ação	Produto	Unidade Medida	Meta Física
Manutenção	Servidor Mais Eficiente	Servidor Assistido	Porcentagem	100
Manutenção	Treinamento e Capacitação dos Funcionários da TI	Funcionários Treinados e Capacitados	Porcentagem	100

Programa: 0142 - Saúde para Todos

Finalística	Controle de Tabagismo	Atendimentos Realizados	Unidade	200
Finalística	Educação em Saúde	Ação Realizada	Percentual	700
Outros	Saúde Bucal	Procedimentos Realizados	Unidade	5000
Outros	saúde da Mulher - Rede Cegonha	Procedimentos Realizados	Porcentagem	100
Outros	Saúde na Escola	Procedimentos Realizados	Unidade	12
Finalística	Unidade de Atenção Básica	Unidades Mantidas	Porcentagem	100

Programa: 0143 - Atenção Especializada


Finalística	Ouvitoria	Atendimentos Realizados	Porcentagem	100
Finalística	Regulação	Atendimentos Realizados	Porcentagem	60





Estado do Rio de Janeiro
Prefeitura Municipal de Porto Real
Lei de Diretrizes Orçamentárias - 2024
ANEXO DE METAS E PRIORIDADES

Outros	Saúde Mental	Procedimentos Realizados	Unidade	7000
Finalística	Saúde da Pessoa com Deficiência e Doenças Raras	Atendimentos Realizados	Porcentagem	100
Programa: 0144 - Segurança para Todos				
Tipo	Ação	Produto	Unidade Medida	Meta Física
Obras	Construção da Sede da Guarda Civil Municipal de Porto Real	Sede da Guarda Civil Construída	Porcentagem	25
Manutenção	Manutenção da Corregedoria Geral da Guarda Civil Municipal de Porto Real	Corregedoria Mantida	Porcentagem	100
Manutenção	Manutenção da Defesa Civil	Defesa Civil Mantida	Porcentagem	100
Manutenção	Manutenção da Guarda Ambiental	Guarda Ambiental Mantida	Porcentagem	100
Manutenção	Manutenção da Guarda Civil Municipal	Guarda Civil Mantida	Porcentagem	100
Manutenção	Manutenção da Guarda de Trânsito	Guarda de Trânsito Mantida	Porcentagem	100
Manutenção	Manutenção do CIOSP	CIOSP Mantido	Unidade	1
Manutenção	Manutenção do Centro de Capacitação e Treinamento da Guarda Civil Municipal	Centro de Capacitação Mantido	Unidade	1
Manutenção	Manutenção do Consórcio Público de Segurança - CISEGCI	Consórcio Mantido	Porcentagem	100
Finalística	Programa de Integração na Segurança - PROEIS	Convênio Firmado	Unidade	1
Manutenção	Sinalização Viária	Sinalização Viária Implantada e Mantida	Porcentagem	24
Programa: 0145 - Valorizar Servidor				
Tipo	Ação	Produto	Unidade Medida	Meta Física
OBRAS	Construção do Refeitório Municipal	Refeitório Construído	Porcentagem	50
Manutenção	Plano de Saúde dos Servidores	Plano de Saúde Mantido	Percentual	100
Manutenção	Valorização e Apoio dos Servidores	Servidores Valorizados e Apolados	Percentual	100
Manutenção	Plano de Saúde dos Servidores - FMS	Servidor Valorizado	Percentual	100
Manutenção	Valorização e Apoio aos Servidores - FMS	Servidor Valorizado	Percentual	100
Finalística	Plano de Saúde dos Servidores - FME	Plano de Saúde Ofertado	Unidade	1300
Manutenção	Valorização e Apoio aos Servidores - FME	Servidor Valorizado	Percentual	100
MANUTENCAO	Laudo Técnico e Perícia Médica	Laudo e Perícia Médica Mantida	Porcentagem	100
Programa: 0147 - Nossa Fazenda				
Tipo	Ação	Produto	Unidade Medida	Meta Física
Outros	Criação do Mercado Produtor	Mercado do Produtor Construído	Percentual	50
Finalística	Implantação da Cultura de Agronegócio	Agronegócio Implantado	Porcentagem	50
Finalística	Manutenção do Mercado Produtor	Mercado Produtor Mantido	Porcentagem	100
Finalística	Suporte Técnico Especializado	Suporte Técnico Disponibilizado	Porcentagem	100
Programa: 0149 - Porto Real Mais Italiana				
Tipo	Ação	Produto	Unidade Medida	Meta Física
Outros	Criação de Espaços Públicos e Monumentos de Identidade Visual Italiana	Espaços Públicos e Monumentos Criados	Porcentagem	50
Outros	Criação do Centro Gastronômico Municipal	Centro Gastronômico Municipal Criado	Porcentagem	50
Finalística	Fomento ao Turismo Gastronômico	Turismo Gastronômico Fomentado	Porcentagem	50
Manutenção	Manutenção dos Espaços Públicos e Monumentos	Espaços Públicos e Monumentos Mantidos	Porcentagem	100
Finalística	Realização da Tradicional Festa Italiana	Festa Italiana Realizada	Unidade	1
Programa: 0150 - Infraestrutura para Todos				
Tipo	Ação	Produto	Unidade Medida	Meta Física
Obras	Construção de Horto Municipal	Horto Municipal Construído	Porcentagem	50
Obras	Construção do Parque de Exposições	Parque de Exposições Construído	Porcentagem	25
Outros	Construção do Terminal Rodoviário	Terminal Rodoviário Construído	Porcentagem	50
Finalística	Infraestrutura Urbana	Ação Realizada	Porcentagem	100
Manutenção	Manutenção do Horto Municipal	Horto Municipal Mantido	Unidade	1
Finalística	Manutenção e/ou Ampliação da Rede de Esgotamento Sanitário	Rede de Esgoto Sanitário Mantido e/ou Ampliada	Porcentagem	100
Finalística	Manutenção e/ou Ampliação da Rede de Água e Esgoto, ETA e ETE	Rede de Água e Esgoto Mantida e/ou Ampliada	Porcentagem	100
Finalística	Ampliação de Sistema de Iluminação Pública e Fornecimento de Energia	Ação Realizada	Porcentagem	100
Manutenção	Manutenção do Parque de Exposições	Parque de Exposições Mantido	Unidade	1
Programa: 0151 - Mobilidade Urbana para Todos				
Tipo	Ação	Produto	Unidade Medida	Meta Física
Outros	Construção de Ciclovias	Ciclovias Construídas	Porcentagem	25
Finalística	Realzinho	Tarifa Implementada	Porcentagem	25
Programa: 0152 - Gestão da Agricultura				
Tipo	Ação	Produto	Unidade Medida	Meta Física
Finalística	Auxílio Transporte - Produzindo Produtores	Ação Realizada	Porcentagem	100
Finalística	Manutenção das Estradas Vicinais	Ação Realizada	Porcentagem	25
Finalística	Produtor Mirim	Ação Realizada	Porcentagem	100





Estado do Rio de Janeiro
Prefeitura Municipal de Porto Real
Lei de Diretrizes Orçamentárias - 2024
ANEXO DE METAS E PRIORIDADES


Finalística	Realização da Festa do Produtor Rural	Festa do Produtor Rural Realizada	Unidade	1
Finalística	Realização e Inovação da Festa do Feijão	Festa do Feijão Realizada e Inovada	Unidade	1
Finalística	Vacinação de Animais	Ação Realizada	Porcentagem	100
Obras	Construção da Cozinha Experimental	Construção	Porcentagem	50
Manutenção	Auxílio Alimentação - Produzindo Produtores	Auxílio	Porcentagem	25

Programa: 0012 - Desenvolvimento do Ensino Infantil, Fundamental e Superior

Obras	Construção da Sede da Secretaria Municipal de Educação, Cultura e Turismo	Sede Construída	Porcentagem	50
Finalística	Alimentação Escolar - Educação Especial	Refeição Servida	Unidade	26400
Finalística	Alimentação Escolar - Educação Infantil/Creches	Refeição Servida	Unidade	314200
Finalística	Alimentação Escolar - Educação Infantil/Pré-Escola	Refeição Servida	Unidade	210400
Finalística	Alimentação Escolar - Educação de Jovens e Adultos (EJA)	Refeição Servida	Unidade	39200
Manutenção	Transporte Administrativo	Transporte	Porcentagem	50
Finalística	Alimentação Escolar - Ensino Fundamental	Refeição Servida	Unidade	1087200
Manutenção	Apoio Pedagógico ao Desempenho Escolar	Alunos Assistidos	Porcentagem	13
Finalística	Apoio ao Aluno com Deficiência	Alunos Atendidos	Unidade	29
Finalística	Apoio e Desenvolvimento do EJA	Unidade Escolar Atendida	Unidade	7
Manutenção	Apoio à Educação Infantil - Pré-Escola	Educação Infantil Apoiada	Porcentagem	100
Obras	Construção e Ampliação de Unidades Educacionais	Unidades Educacionais Construídas	Unidade	3
Manutenção	Manutenção do Quiosque do Saber	Quiosque Mantido	Percentual	100
Manutenção	Manutenção e Conservação das Unidades Educacionais	Unidade Escolar Atendida	Unidade	12
Manutenção	Transporte Escolar	Alunos Atendidos	Porcentagem	100
Manutenção	Transporte Escolar Ensino Superior	Alunos Atendidos	Porcentagem	100

Programa: 0153 - Educação para Todos

Tipo	Ação	Produto	Unidade Medida	Meta Física
Obras	Construção da Sede da Secretaria Municipal de Educação, Cultura e Turismo	Sede Construída	Porcentagem	50
Finalística	Alfabetização	Alfabetizadores Capacitados	Porcentagem	100
Finalística	Alimentação Escolar - Educação Especial	Refeição Servida	Unidade	26400
Finalística	Alimentação Escolar - Educação Infantil/Creches	Refeição Servida	Unidade	314200
Finalística	Alimentação Escolar - Educação Infantil/Pré-Escola	Refeição Servida	Unidade	210400
Finalística	Alimentação Escolar - Educação de Jovens e Adultos (EJA)	Refeição Servida	Unidade	39200
Finalística	Alimentação Escolar - Ensino Fundamental	Refeição Servida	Unidade	1087200
Manutenção	Apoio Pedagógico ao Desempenho Escolar	Alunos Assistidos	Porcentagem	13
Finalística	Apoio ao Aluno com Deficiência	Alunos Atendidos	Unidade	29
Manutenção	Apoio ao Ensino Fundamental	Ensino Fundamental Apoiado	Porcentagem	100
Finalística	Apoio e Desenvolvimento do EJA	Unidade Escolar Atendida	Unidade	7
Manutenção	Apoio à Educação Infantil - Creche	Educação Infantil Apoiada	Porcentagem	100
Manutenção	Apoio à Educação Infantil - Pré-Escola	Educação Infantil Apoiada	Porcentagem	100
Finalística	Atendimento Educacional Especializado	Salas Contempladas	Unidade	8
Finalística	Capacitação e Aperfeiçoamento Profissional	Profissionais Capacitados	Porcentagem	100
Obras	Construção e Ampliação de Unidades Educacionais	Unidades Educacionais Construídas	Unidade	3
Finalística	Dança Educação	Projetos Implementados	Porcentagem	100
Finalística	Desenvolvimento de Projetos Extracurriculares	Projetos Implementados	Unidade	5
Finalística	Laboratório de Ciências	Laboratório Implementados	Unidade	5
Manutenção	Manutenção do Quiosque do Saber	Quiosque Mantido	Percentual	100
Manutenção	Manutenção e Conservação das Unidades Educacionais	Unidade Escolar Atendida	Unidade	12
Finalística	Modernização do Laboratório de Informática	Laboratórios de Informática Modernizados	Porcentagem	100
Finalística	Porto Real Cidade da Música	Projetos Implementados	Porcentagem	100
Manutenção	Transporte Escolar	Alunos Atendidos	Porcentagem	100
Manutenção	Transporte Escolar Ensino Superior	Alunos Atendidos	Porcentagem	100





Estado do Rio de Janeiro
Prefeitura Municipal de Porto Real
Lei de Diretrizes Orçamentárias - 2024
ANEXO DE METAS E PRIORIDADES

Programa: 0154 - Saúde para Todos

Tipo	Ação	Produto	Unidade Medida	Meta Física
Obras	Ampliação e Modernização do Hospital Municipal	Ampliação e Modernização realizadas	porcentagem	20
Obras	Construção de Academias de Saúde	Academias de Saúde Implantadas	Porcentagem	100
Obras	Construção de Unidades de Atenção Básica	Unidades de Atenção Básica Implantadas	Porcentagem	100
Obras	Construção do Hospital Municipal Veterinário	Hospital Municipal Veterinário Construído	Porcentagem	50
Finalística	Controle de Tabagismo	Atendimentos Realizados	Unidade	220
Manutenção	Farmácia Municipal	Pessoas Atendidas	Pessoas	100
Obras	Implantação do Centro Municipal de Exames por Imagem	Centro de Exames por Imagem Implantado	porcentagem	50
Obras	Manutenção das Academias de Saúde	Academias de Saúde Mantidas	porcentagem	100
Manutenção	Manutenção das Unidades de Saúde Hospitalares - MAC	Unidades Mantidas	porcentagem	100
Finalística	Ouvidoría	Atendimentos Realizados	Porcentagem	100
Finalística	Saúde Mental	Procedimentos Realizados	Unidade	7,2
Finalística	Saúde da Mulher - Rede Cegonha	Procedimentos Realizados	Porcentagem	100
Finalística	Saúde da Pessoa com Deficiência e Doenças Raras	Atendimentos Realizados	Porcentagem	100
Finalística	Saúde na Escola	Procedimentos Realizados	Unidade	20
Finalística	Serviço de Vigilância Sanitária e Ambiental	Ação Realizada	Percentual	100
Finalística	Serviço de Vigilância e Epidemiologia	Ação Realizada	Percentual	100
Manutenção	Serviços de Apoio e Conservação	Serviço Mantido	Porcentagem	100

Programa: 0155 - Cultura para Todos


Tipo	Ação	Produto	Unidade Medida	Meta Física
Finalística	Cinema na Praça	Pessoas Beneficiadas	porcentagem	100
Obras	Conclusão do Teatro Municipal	Teatro Municipal Concluído	porcentagem	50
Manutenção	Consultoria em Projetos Culturais	Consultoria Contratada	Unidade	1
Finalística	Realização de Feiras Culturais	Feiras Culturais Realizadas	Unidade	24

Programa: 164 - Gestão do SUAS

Finalística	Gestão dos Serviços, Programas e Projetos	Manutenção	porcentagem	100
Finalística	Fortalecimento do Controle Social	Ação Realizada	porcentagem	100

Programa: 9999 - Reserva de Contingência

Tipo	Ação	Produto	Unidade Medida	Meta Física
Res.Contingênci.	Reserva de Contingência	Receita Reservada	Porcentagem	100






Estado do Rio de Janeiro
Prefeitura Municipal de Porto Real
Lei de Diretrizes Orçamentárias - 2024
I - Receita

ANEXO DE RISCOS FISCAIS

CÓDIGO	ESPECIFICAÇÃO	2021	2022	2023	2024	2025	2026
1.0.0.0.00.00.00	RECEITAS CORRENTES	225.418.385,85	229.546.662,90	277.195.562,86	305.472.658,13	318.241.415,24	330.971.071,85
1.1.0.0.00.00.00	IMPOSTOS, TAXAS E CONTRIBUIÇÕES DE MELHORIA	24.968.991,24	29.411.316,83	26.162.401,02	33.120.273,90	34.504.701,35	35.884.889,40
1.2.0.0.00.00.00	RECEITA DE CONTRIBUIÇÕES	1.334.796,77	1.489.954,45	1.389.525,00	1.445.106,00	1.505.511,43	1.565.731,89
1.3.0.0.00.00.00	RECEITA PATRIMONIAL	552.767,25	5.618.318,76	674.466,65	2.174.006,62	2.264.880,10	2.355.475,30
1.4.0.0.00.00.00	RECEITA AGROPECUÁRIA	0,00	0,00		0,00	0,00	0,00
1.5.0.0.00.00.01	RECEITA INDUSTRIAL	0,00	0,00		0,00	0,00	0,00
1.6.0.0.00.00.00	RECEITAS DE SERVIÇOS	582.059,85	777.667,44	1.006.735,00	973.393,30	1.014.081,14	1.054.644,39
1.7.0.0.00.00.00	TRANSFERÊNCIAS CORRENTES	197.744.704,44	191.360.443,40	247.697.700,19	267.398.876,08	278.576.149,10	289.719.195,06
1.9.0.0.00.00.00	OUTRAS RECEITAS CORRENTES	235.066,30	888.962,02	264.735,00	361.002,23	376.092,12	391.135,81
2.0.0.0.00.00.00	RECEITAS DE CAPITAL	826.542,40	15.305.479,42	12.168.354,14	15.502.835,00	16.150.853,50	16.796.887,64
2.1.0.0.00.00.00	OPERAÇÕES DE CRÉDITO	0,00	0,00	5.000.000,00	5.000.000,00	5.209.000,00	5.417.360,00
2.2.0.0.00.00.00	ALIENAÇÃO DE BENS	0,00	0,00	42.835,00	42.835,00	44.625,50	46.410,52
2.4.0.0.00.00.00	TRANSFERÊNCIAS DE CAPITAL	826.542,40	15.305.479,42	7.125.519,14	10.460.000,00	10.897.228,00	11.333.117,12
7.0.0.0.00.00.00	RECEITA INTRA-ORÇAMENTÁRIAS CORRENTES	0,00	0,00	0,00	0,00	0,00	0,00
7.2.0.0.00.00.00	RECEITA INTRA-ORÇAMENTÁRIA	0,00	0,00	0,00	0,00	0,00	0
9.0.0.0.00.00.00	DEDUÇÕES DA RECEITA CORRENTE	-25.838.095,38	-21.619.887,04	-35.038.844,00	-36.649.318,37	-38.181.259,88	-39.708.510,27
9.7.0.0.00.00.00	CONTAS RETIFICADORAS DAS TRANSF. CORRENTES	-25.838.095,38	-21.619.887,04	-35.038.844,00	-36.649.318,37	-38.181.259,88	-39.708.510,27
	RECEITA TOTAL	200.406.832,87	223.232.255,28	254.325.073,00	284.326.174,76	296.211.008,86	308.059.449,22






Estado do Rio de Janeiro
Prefeitura Municipal de Porto Real
Lei de Diretrizes Orçamentárias - 2024
II - Despesa

ANEXO DE RISCOS FISCAIS

CÓDIGO	DESCRIÇÃO	2021	2022	2023	2024	2025	2026
3.0.00.00.00	DESPESAS CORRENTES(I)	183.645.246,00	210.454.695,60	219.672.213,49	263.513.339,76	274.564.655,36	285.602.496,58
3.1.00.00.00	Pessoal e Encargos Sociais	93.488.405,20	107.146.785,00	122.746.781,50	127.656.652,76	132.992.700,85	138.312.408,88
3.1.90.00.00	Aplicações Diretas	0,00	0,00	0,00	0,00	0,00	0,00
	Aplicações Diretas - Órgãos, Fundos, Entidades	93.488.405,20	107.146.785,00	122.746.781,50	127.656.652,76	132.992.700,85	138.312.408,88
3.2.00.00.00	Juros e Encargos da Dívida	0,00	0,00	10.000,00	15.000,00	15.525,00	16.068,38
3.2.90.21.00	Juros sobre a Dívida por Contrato	0,00	0,00	10.000,00	15.000,00	15.525,00	16.068,38
3.3.00.00.00	Outras Despesas Correntes	90.156.840,80	103.307.910,60	96.915.431,99	135.841.687,00	141.556.429,52	147.274.019,33
3.3.50.43.00	Transferência a Inst. Privadas sem Fins Lucrativos-Subvenção	0,00	0,00	0,00	0,00	0,00	0,00
3.3.71.00.00	Transferência a Consórcio Público Mediante Contrato de Rateio	0,00	0,00	8.000,00	8.000,00	8.000,00	8.000,00
3.3.72.00.00	Execução Orçamentária Delegada a Consórcio Público	0,00	0,00	157.500,00	157.500,00	157.500,00	157.500,00
3.3.90.00.00	Aplicações Diretas	0,00	0,00	0,00	0,00	0,00	0,00
	Aplicações Diretas - Órgãos, Fundos, Entidades	90.156.840,80	103.307.910,60	96.729.931,99	135.656.187,00	141.370.929,52	147.088.519,33
3.3.93.00.00	Aplicação Direta Decorrente de Operações de Órgãos, Fundos e Entidades Integrantes do Orçamento Fiscal e da Seguridade Social com Consórcio Público do qual o Ente Participe	0,00	0,00	20.000,00	20.000,00	20.000,00	20.000,00
4.0.00.00.00	DESPESA DE CAPITAL (II)	9.375.712,20	12.010.738,40	33.652.859,51	19.712.835,00	20.507.853,50	21.284.297,64
4.4.00.00.00	Investimentos	4.700.641,10	8.334.966,20	29.452.859,51	15.512.835,00	16.160.853,50	16.806.887,64
4.4.71.00.00	Transferência a Consórcio Público Mediante Contrato de Rateio			10.000,00	10.000,00	10.000,00	10.000,00
4.4.90.00.00	Aplicações Diretas	0,00	0,00	0,00	0,00	0,00	0,00
	Aplicações Diretas - Órgãos, Fundos, Entidades	4.700.641,10	8.334.966,20	29.442.859,51	15.502.835,00	16.150.853,50	16.796.887,64
4.5.00.00.00	Inversões Financeiras	0,00	0,00	0,00	0,00	0,00	0,00
4.5.90.00.00	Aplicações Diretas	0,00	0,00	0,00	0,00	0,00	0,00
4.6.0.0.00.00	Amortização da Dívida	4.675.071,10	3.675.772,20	4.200.000,00	4.200.000,00	4.347.000,00	4.477.410,00
4.6.90.00.00	Aplicações Diretas	4.675.071,10	3.675.772,20	4.200.000,00	4.200.000,00	4.347.000,00	4.477.410,00
9.0.00.00.00	RESERVA DE CONTINGÊNCIA (III)	0,00	0,00	1.000.000,00	1.100.000,00	1.138.500,00	1.172.655,00
	DESPESAS INTRA-ORÇAMENTÁRIAS (EXCETO INTRA-ORÇAMENTÁRIAS (IV))	0,00	0,00	0,00	0,00	0,00	0,00
	SUBTOTAL DAS DESPESAS (V)=(I+II+IV)	193.020.958,20	222.465.434,00	253.325.073,00	283.226.174,76	295.072.508,86	306.886.794,22
7.0.00.00.00	RESERVA DO RPPS	0,00	0,00	0,00	0,00	0,00	0,00
	SUPERÁVIT	7.385.874,67	766.821,28	0,00	0,00	0,00	0,00
	TOTAL	200.406.832,87	223.232.255,28	254.325.073,00	284.326.174,76	296.211.008,86	308.059.449,22






Estado do Rio de Janeiro
Prefeitura Municipal de Porto Real
Lei de Diretrizes Orçamentárias - 2024
III - Resultado Primário

ANEXO DE RISCOS FISCAIS

ESPECIFICAÇÃO	REALIZADO		ORÇADO	PREVISTO		
	2021	2022	2023	2024	2025	2026
RECEITAS CORRENTES (I)	199.580.290,52	207.926.775,82	242.156.718,86	268.823.339,76	280.060.155,36	291.262.561,58
RECEITAS CORRENTES (EXCETO INTRA)	199.580.290,52	207.926.775,82	242.156.718,86	268.823.339,76	280.060.155,36	291.262.561,58
Impostos, Taxas e Contribuição de Melhoria	24.968.991,24	29.411.316,80	26.162.401,02	33.120.273,90	34.504.701,35	35.884.889,40
Receita de Contribuições	1.334.796,77	1.489.954,40	1.389.525,00	1.445.106,00	1.505.511,43	1.565.731,89
RECEITA PATRIMONIAL	552.767,30	5.618.318,80	674.466,65	2.174.006,62	2.264.880,10	2.355.475,30
Aplicações Financeiras (II)	552.767,30	3.063.918,80	674.466,65	2.174.006,62	2.264.880,10	2.355.475,30
Outras Receitas Patrimoniais	0,00	2.554.400,00	0,00	0,00	0,00	0,00
Receita de Serviços	582.059,85	777.667,44	1.006.735,00	973.393,30	1.014.081,14	1.054.644,39
Transferências Correntes	197.744.704,44	191.360.443,40	247.697.700,19	267.398.876,08	278.576.149,10	289.719.195,06
Outras Receitas Correntes	235.066,30	888.962,02	264.735,00	361.002,23	376.092,12	391.135,81
RECEITA INTRA-ORÇAMENTÁRIAS CORRENTES	0,00	0,00	0,00	0,00	0,00	0,00
DEDUÇÕES DA RECEITA CORRENTE	-25.838.095,38	-21.619.887,04	-35.038.844,00	-36.649.318,37	-38.181.259,88	-39.708.510,27
RECEITAS PRIMÁRIAS CORRENTES (III) = (I) - (II)	199.027.523,22	204.862.857,02	241.482.252,21	266.649.333,14	277.795.275,27	288.907.086,28
RECEITA DE CAPITAL (IV)	826.542,40	15.305.479,40	12.168.354,14	22.040.069,00	7.265.351,21	7.483.311,74
Operações de Crédito (V)	0,00	0,00	5.000.000,00	5.000.000,00	5.209.000,00	5.417.360,00
Alienação de Bens (VI)	0,00	0,00	42.835,00	42.835,00	44.625,50	46.410,52
Amortizações de Empréstimos (VII)	0,00	0,00	0,00	10.460.000,00	10.897.228,00	11.333.117,12
Transferências de Capital	826.542,40	15.305.479,40	7.125.519,14	0,00	0,00	0,00
Outras Receitas de Capital	0,00	0,00	0,00	0,00	0,00	0,00
Receitas Primária de Capital (VIII) = (IV - V - VI - VII)	826.542,40	15.305.479,40	7.125.519,14	6.537.234,00	-8.885.502,30	-9.313.575,90
RECEITA PRIMÁRIA TOTAL (OU FISCAIS LÍQUIDAS) (IX) = (III + VIII)	199.854.065,62	220.168.336,42	248.607.771,35	273.186.567,14	268.909.772,97	279.593.510,38





Estado do Rio de Janeiro
Prefeitura Municipal de Porto Real
Lei de Diretrizes Orçamentárias - 2024
IV - Resultado Nominal

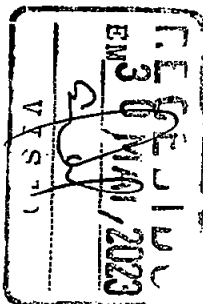
ANEXO DE RISCOS FISCAIS

ESPECIFICAÇÃO	2021	2022	2023	2024	2025	2026
DÍVIDA CONSOLIDADA (I)	29.204.277,40	25.817.476,36	30.401.652,77	26.875.992,89	27.736.024,66	28.568.105,40
DEDUÇÕES (II)	19.237.934,60	-8.605.492,21	20.026.689,92	-8.958.317,39	-9.244.983,55	-9.522.333,05
Ativo Disponível	26.315.514,40	11.687.148,23	27.394.450,49	12.166.321,31	12.555.643,59	12.932.312,90
Haveres Financeiros	0,00	0,00	0,00	0,00	0,00	0,00
(-) Restos a Pagar Processados	7.077.579,80	20.292.640,44	7.367.760,57	21.124.638,70	21.800.627,14	22.454.645,95
DÍVIDA CONSOLIDADA LÍQUIDA (III)	9.966.342,80	34.422.968,57	10.374.962,85	35.834.310,28	36.981.008,21	38.090.438,46
RECEITA DE PRIVATIZAÇÕES (IV)	0,00	0,00	0,00	0,00	0,00	0,00
PASSIVOS RECONHECIDOS (V)	35.529.881,86	29.559.886,61	36.986.607,02	30.771.841,96	31.756.540,90	32.709.237,13
DÍVIDA FISCAL LÍQUIDA (III + IV - V)	-25.563.539,06	4.863.081,96	-26.611.644,17	5.062.468,32	5.224.467,31	5.381.201,33
RESULTADO NOMINAL	20.679.611,43	-30.426.621,02	31.474.726,13	-31.674.112,49	-161.998,99	-156.734,02

Fonte: Relatório de Gestão Fiscal - Dezembro/2022

O Resultado Nominal representa a diminuição da Dívida Consolidada Líquida em relação ao exercício anterior

O cálculo da Metas Anuais relativas ao Resultado Nominal foi efetuado em conformidade com a metodologia estabelecida pelo Governo Federal, normatizada pela STN - Secretaria do Tesouro Nacional.






Estado do Rio de Janeiro
Prefeitura Municipal de Porto Real
Lei de Diretrizes Orçamentárias - 2024
V - Dívida Pública

ANEXO DE RISCOS FISCAIS

ESPECIFICAÇÃO	2021	2022	2023	2024	2025	2026
DÍVIDA CONSOLIDADA (I)	29.204.277,40	25.358.819,30	30.401.652,77	26.875.992,89	27.736.024,66	28.568.105,40
Dívida Mobiliária	0,00	0,00	0,00	0,00	0,00	0,00
Outras Dívidas	0,00	0,00	24.993.374,14	24.993.375,14	24.993.376,14	24.993.377,14
DEDUÇÕES (II)	19.237.934,60	16.882.396,70	20.026.689,92	3.166.321,31	3.555.643,59	3.932.312,90
Ativo Disponível	26.315.514,40	30.890.591,70	27.394.450,49	12.166.321,31	12.555.643,59	12.932.312,90
Haveres Financeiros	0,00	0,00	0,00	0,00	0,00	0,00
(-) Restos a Pagar	7.077.579,80	10.855.957,10	7.367.760,57	9.000.000,00	9.000.000,00	9.000.000,00
(-) Depósitos Restituíveis e Valores Vinculados	0,00	3.152.237,90				
DÍVIDA CONSOLIDADA LÍQUIDA(III) = (I - II)	9.966.342,80	8.476.422,60	10.374.962,85	23.709.671,58	24.180.381,07	24.635.792,51

Fonte: Relatório de Gestão Fiscal - Dezembro/2021/2022





Estado do Rio de Janeiro
 Prefeitura Municipal de Porto Real
 Lei de Diretrizes Orçamentárias - 2024
 Demonstrativo I - Metas Anuais

ANEXO DE METAS FISCAIS

AMF - Demonstrativo 1 (LRF, art. 4º, § 1º)

ESPECIFICAÇÃO	2024		%PIB (a/PIB)*100	%RCL (a/RCL)*100	2025		%PIB (a/PIB)*100	%RCL (a/RCL)*100	2026		%PIB (a/PIB)*100	%RCL (a/RCL)*100
	Valor Corrente (a)	Valor Constante			Valor Corrente (a)	Valor Constante			Valor Corrente (a)	Valor Constante		
Receita Total	284.326.174,76	272.918.194,24	0,04	134,07	296.211.008,86	273.390.552,65	0,04	135,34	308.059.449,22	273.390.552,65	0,03	126,13
Receita Primária (I)	272.801.458,98	261.855.883,07	0,04	128,64	267.786.247,87	247.155.669,80	0,03	122,36	278.538.865,99	247.192.204,95	0,03	121,02
Receitas Primárias Correntes	265.675.939,84	255.016.260,17	0,03	125,28	276.671.750,16	255.356.622,19	0,03	126,42	287.852.441,89	255.457.634,46	0,03	117,86
Impostos, Taxas e Contribuições de Melhoria	33.120.273,90	31.791.393,65	0,00	15,62	34.504.701,35	31.846.417,21	0,00	15,77	35.884.889,40	31.846.417,21	0,00	14,69
Contribuições	1.445.106,00	1.387.124,21	0,00	0,68	1.505.511,43	1.389.525,00	0,00	0,69	1.565.731,89	1.389.525,00	0,00	0,64
Transferências Correntes	230.749.557,71	221.491.224,52	0,03	108,81	240.394.889,22	221.874.574,72	0,03	109,84	250.010.684,79	221.874.574,72	0,03	102,36
Demais Receitas Primárias Correntes	361.002,23	346.517,79	0,00	0,17	266.648,16	361.002,23	0,00	0,12	391.135,81	347.117,53	0,00	0,16
Receitas Primárias de Capital	7.125.519,14	6.839.622,90	0,00	3,36	-8.885.502,30	-8.200.952,40	-0,00	-4,06	-9.313.575,90	-8.265.429,51	-0,00	3,16
Despesa Total	284.326.174,76	272.918.194,24	0,04	134,07	296.211.008,86	273.390.552,65	0,04	135,34	308.059.449,22	273.390.552,66	0,03	126,13
Despesa Primária (II)	283.211.174,76	271.847.931,23	0,04	133,55	290.709.983,86	268.313.333,31	0,03	132,83	290.393.315,85	268.362.083,84	0,03	125,64
Despesas Primárias Correntes	263.498.339,76	252.926.031,64	0,03	124,25	274.549.130,36	253.397.531,60	0,03	125,45	285.586.428,21	253.446.637,12	0,03	116,89
Pessoal e Encargos Sociais	127.656.652,76	122.534.702,21	0,02	60,20	132.992.700,85	122.746.781,50	0,02	60,77	138.312.408,88	122.746.781,50	0,02	56,63
Outras Despesas Correntes	135.841.687,00	130.391.329,43	0,02	64,05	141.556.429,52	130.650.750,10	0,02	64,68	147.274.019,33	130.699.855,62	0,02	60,26
Despesas Primárias de Capital	19.712.835,00	18.921.899,60	0,00	9,30	16.160.853,50	14.915.801,70	0,00	7,38	16.806.887,64	14.915.446,72	0,00	8,74
Resultado Primário (III)=(I-II)	-6.924.507,62	-9.992.048,17	-0,00	-3,27	-22.938.710,89	-21.171.484,72	-0,00	-10,48	-23.972.460,47	-21.274.608,63	-0,00	-3,07
Juros, Encargos e Variações Monetárias Ativos (IV)	2.174.006,62	2.086.779,25	0,00	1,03	2.264.880,10	2.090.390,98	0,00	1,03	2.355.475,30	2.090.390,98	0,00	0,96
Juros, Encargos e Variações Monetárias Passivos (V)	15.000,00	14.398,16	0,00	0,01	15.525,00	14.328,94	0,00	0,01	16.068,38	14.260,05	0,00	0,01
Resultado Nominal	-4.765.601,00	-4.574.391,44	-0,00	-2,25	-156.734,62	-144.659,04	-0,00	-0,07	-156.734,02	-139.055,23	-0,00	-2,11
Dívida Pública Consolidada	26.875.592,89	25.797.651,08	0,00	12,67	27.736.024,66	25.599.207,61	0,00	12,67	28.568.105,40	25.353.061,38	0,00	11,92
Dívida Consolidada Líquida	23.709.671,58	22.758.371,65	0,00	11,18	24.180.381,07	22.317.495,12	0,00	11,05	24.635.792,51	21.863.289,52	0,00	10,52
Receitas Primárias advindas de PPP (VI)	0,00	0,00	0,00	0,00	0,00	0,00	0,00	0,00	0,00	0,00	0,00	0,00
Despesas Primárias geradas por PPP (VII)	0,00	0,00	0,00	0,00	0,00	0,00	0,00	0,00	0,00	0,00	0,00	0,00
Impacto do saldo das PPP (VIII)=(VI-VII)	0,00	0,00	0,00	0,00	0,00	0,00	0,00	0,00	0,00	0,00	0,00	0,00

Nota: O cálculo das metas acima descritas foi realizado considerando-se o seguinte cenário macroeconômico:

VARIÁVEIS	2023	2024	2025	2026
PIB real (crescimento % anual)	1,00	1,41	1,80	1,80
Taxa de Juros - Selic (% anual)	12,50	10,00	9,00	8,88
Câmbio (R\$/US\$)	5,20	5,25	5,30	5,32
Inflação média (% anual) projetada com base em Índices oficiais de inflação	6,05	4,18	4,00	4,00
Projeção do PIB do Estado - R\$	761.362.240.000,00	772.097.447.584,00	833.865.243.350,72	900.574.462.861,98
RCL anual - R\$	203.718.212,45	211.070.659,16	218.556.920,35	225.422.627,86

Fontes: Indicadores financeiros - Boletim Focus - Posição 28/04/2023

PIB Estadual - IBGE e Projeções FIRJAN com base no PIB/2020 - R\$753.824.000.000,00

RCL - Previsão RREO 2023

